

Los resultados del proceso electoral 2012 y el efecto de la obligatoriedad en la cuota de género

De acuerdo a los datos de los Cómputos distritales, el número de mujeres que han obtenido un cargo por el principio de **Mayoría relativa**, fueron **91** para **diputadas** y **26 senadoras** de un total, aproximado de 677 candidatas a diputadas para ocupar los trescientos escaños del Congreso y 191 candidatas para 96 senadurías. Esto significa que el porcentaje de mujeres elegidas por Mayoría relativa para **diputadas federales** fue de **30.00%**; debemos recordar que en la elección federal de 2009, el porcentaje alcanzado por este principio fue de 17.33% (52 diputadas, de las cuales hubo que restar 8).

Para las **senadurías** por el principio de **Mayoría relativa** ganaron **26 mujeres** de 96 posiciones, esto representa el **27.08% del Senado** de la República. De acuerdo con los resultados de la elección de 2006, un total de **28 mujeres** (21.88%) fungieron como **senadoras**.








En la elección de 2012, por el principio de **Representación proporcional**, ganaron **94** mujeres como **diputadas** y **16** como **senadoras**.

En suma, en la Cámara de Diputados 37% son mujeres (185 de 500), mientras que en la Cámara de Senadores el porcentaje es del 32.81% (42 de 128).








El 30 de noviembre de 2011 la **sentencia del Tribunal Electoral del Poder Judicial de la Federación (TEPJF), PDF 468 KB** inscribió en el proceso electoral de 2012 la máxima garantía posible a los derechos humanos de las mujeres, derivada de tratados y convenios internacionales. El motivo fue lograr la participación en la competencia electoral sin discriminación o simulaciones (**consulta la nota de Género y Democracia PDF 68 KB**).

Con este logro, será la primera legislatura que cuente con el **mayor número de mujeres** que antes se haya tenido. El avance político de las mujeres es una de las metas del actual sistema democrático, el número en sí es un fin que demostrará la importancia de contar con el talento de toda la diversidad de la población, las demandas y, de esa manera, será posible discutir soluciones debidamente representadas en el Congreso.

Cámara de Diputadas/os de la LXII Legislatura, por género (ambos principios)

Partido	Mayoría relativa			Representación proporcional		
	Mujeres	Hombres	Total	Mujeres	Hombres	Total
	8	44	52	28	34	62
	54	104	158	23	26	49
	17	39	56	21	23	44
	2	6	8	5	6	11
	9	10	19	7	8	15
	1	6	7	5	4	9
	0	0	0	5	5	10
TOTAL	91	209	300	94	106	200

Cámara de Senadoras/es de la LXII Legislatura, por género (ambos principios)

Partido	Mayoría relativa			Representación proporcional		
	Mujeres	Hombres	Total	Mujeres	Hombres	Total
	7	22	29	4	5	9
	13	28	41	5	6	11
	3	13	16	3	3	6
	1	1	2	1	1	2
	2	5	7	1	1	2
	0	1	1	1	0	1
	0	0	0	1	0	1
TOTAL	26	70	96	16	16	32

FUENTE: Elaborado por el Centro para el Desarrollo Democrático con base en los Cómputos de los Consejos Distritales, Locales y General del Instituto Federal Electoral.

NOTA: La información está sujeta a cambios derivados de resoluciones, que en su caso emita el Tribunal Electoral del Poder Judicial de la Federación (TEPJF).