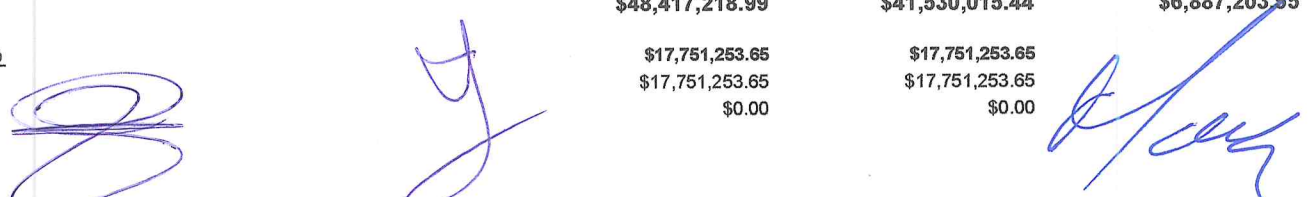


	<u>2020</u>	<u>2019</u>	<u>Origen</u>	<u>Aplicación</u>
ACTIVO	\$57,134,395.86	\$53,417,724.12		\$3,716,671.74
ACTIVO CIRCULANTE	\$48,680,793.43	\$45,063,671.70		\$3,617,121.73
EFFECTIVO Y EQUIVALENTES	\$14,985,357.97	\$5,654,229.25		\$9,331,128.72
DERECHOS A RECIBIR EFECTIVO O EQUIVALENTES	\$33,443,497.98	\$39,157,504.97	\$5,714,006.99	
DERECHOS A RECIBIR BIENES O SERVICIOS	\$251,937.48	\$251,937.48		
INVENTARIOS	\$0.00	\$0.00		
ALMACENES	\$0.00	\$0.00		
ESTIMACIÓN POR PÉRDIDA O DETERIORO DE ACTIVOS CIRCULANTES	\$0.00	\$0.00		
OTROS ACTIVOS CIRCULANTES	\$0.00	\$0.00		
ACTIVO NO CIRCULANTE	\$8,453,602.43	\$8,354,052.42		\$99,550.01
INVERSIONES FINANCIERAS A LARGO PLAZO	\$0.00	\$0.00		
DERECHOS A RECIBIR EFECTIVO O EQUIVALENTES A LARGO PLAZO	\$0.00	\$0.00		
BIENES INMUEBLES, INFRAESTRUCTURA Y CONSTRUCCIONES EN PROCESO	\$0.00	\$0.00		
BIENES MUEBLES	\$20,825,366.63	\$20,725,816.62		\$99,550.01
ACTIVOS INTANGIBLES	\$98,500.00	\$98,500.00		
DEPRECIACIÓN, DETERIORO Y AMORTIZACIÓN ACUMULADA DE BIENES	-\$13,229,564.20	-\$13,229,564.20		
ACTIVOS DIFERIDOS	\$759,300.00	\$759,300.00		
ESTIMACIÓN POR PÉRDIDA O DETERIORO DE ACTIVOS NO CIRCULANTES	\$0.00	\$0.00		
OTROS ACTIVOS NO CIRCULANTES	\$0.00	\$0.00		
PASIVO	\$8,717,176.87	\$11,887,708.68		\$3,170,531.81
PASIVO CIRCULANTE	\$8,717,176.87	\$11,887,708.68		\$3,170,531.81
CUENTAS POR PAGAR A CORTO PLAZO	\$8,717,176.87	\$11,887,708.68		
DOCUMENTOS POR PAGAR A CORTO PLAZO	\$0.00	\$0.00		
PORCIÓN A CORTO PLAZO DE LA DEUDA PÚBLICA A LARGO PLAZO	\$0.00	\$0.00		
TÍTULOS Y VALORES A CORTO PLAZO	\$0.00	\$0.00		
PASIVOS DIFERIDOS A CORTO PLAZO	\$0.00	\$0.00		
FONDOS Y BIENES DE TERCEROS EN GARANTÍA Y/O ADMINISTRACIÓN A CORTO PLAZO	\$0.00	\$0.00		
PROVISIONES A CORTO PLAZO	\$0.00	\$0.00		
OTROS PASIVOS A CORTO PLAZO	\$0.00	\$0.00		
PASIVO NO CIRCULANTE	\$0.00	\$0.00		
CUENTAS POR PAGAR A LARGO PLAZO	\$0.00	\$0.00		
DOCUMENTOS POR PAGAR A LARGO PLAZO	\$0.00	\$0.00		
DEUDA PÚBLICA A LARGO PLAZO	\$0.00	\$0.00		
PASIVOS DIFERIDOS A LARGO PLAZO	\$0.00	\$0.00		
FONDOS Y BIENES DE TERCEROS EN GARANTÍA Y/O ADMINISTRACIÓN A LARGO PLAZO	\$0.00	\$0.00		
PROVISIONES A LARGO PLAZO	\$0.00	\$0.00		
HACIENDA PÚBLICA/ PATRIMONIO	\$48,417,218.99	\$41,530,015.44	\$6,887,203.55	
HACIENDA PÚBLICA/PATRIMONIO CONTRIBUIDO	\$17,751,253.65	\$17,751,253.65		
APORTACIONES	\$17,751,253.65	\$17,751,253.65		
DONACIONES DE CAPITAL	\$0.00	\$0.00		



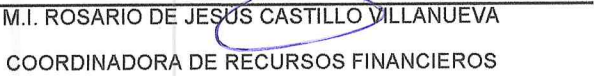
	<u>2020</u>	<u>2019</u>	<u>Origen</u>	<u>Aplicación</u>
ACTUALIZACIÓN DE LA HACIENDA PÚBLICA/PATRIMONIO	\$0.00	\$0.00		
<u>HACIENDA PÚBLICA /PATRIMONIO GENERADO</u>	\$30,665,965.34	\$23,778,761.79	\$6,887,203.55	
RESULTADOS DEL EJERCICIO (AHORRO/ DESAHORRO)	\$7,132,344.86	\$23,883,372.75		\$16,751,027.89
RESULTADOS DE EJERCICIOS ANTERIORES	\$23,533,620.48	-\$104,610.96	\$23,638,231.44	
REVALÚOS	\$0.00	\$0.00		
RESERVAS	\$0.00	\$0.00		
RECTIFICACIONES DE RESULTADOS DE EJERCICIOS ANTERIORES	\$0.00	\$0.00		
<u>EXCESO O INSUFICIENCIA EN LA ACTUALIZACIÓN DE LA HACIENDA PÚBLICA/ PATRIMONIO</u>	\$0.00	\$0.00		
RESULTADO POR POSICIÓN MONETARIA	\$0.00	\$0.00		
RESULTADO POR TENENCIA DE ACTIVOS NO MONETARIOS	\$0.00	\$0.00		

"Bajo protesta de decir verdad declaramos que los Estados Financieros y sus notas, son razonablemente correctos y son responsabilidad del emisor".




MTRA. MAYRA SAN ROMAN CARRILLO MEDINA

CONSEJERA PRESIDENTA



M.I. ROSARIO DE JESUS CASTILLO VILLANUEVA

COORDINADORA DE RECURSOS FINANCIEROS



LIC. VICTOR MANUEL INTERIAN LOPEZ

DIRECTOR DE ADMINISTRACIÓN