


2111401101 - Instituto Electoral de Quintana Roo

INDICADORES

IDENTIFICACIÓN DEL PROGRAMA PRESUPUESTARIO	
Programa Presupuestario	M001 - Gestión y Apoyo Institucional
Unidad Responsable del Programa Presupuestario	4101-1101 - Consejo General
Nivel de Objetivo (Fin)	F - Contribuir a consolidar la Gestión para Resultados como un modelo de cultura organizacional, directiva y de gestión que permita la creación de valor público en la administración pública estatal., mediante acciones de facilitación para el cumplimiento de metas sustantivas

IDENTIFICACIÓN DEL INDICADOR				
Indicador	PED19I1 - Índice General de Avance en PbR SED			
	Descripción	Unidad Responsable de la Fuente del Indicador		
	La Secretaría de Hacienda y Crédito Público, en coordinación con los gobiernos de las 32 entidades federativas y de 62 municipios y dos demarcaciones territoriales de la Ciudad de México, realiza el Diagnóstico que permite conocer el avance alcanzado, en la implantación y operación del Presupuesto Basado en Resultados (PbR) y del Sistema de Evaluación del Desempeño (SED), en cumplimiento al artículo 80 de la Ley General de Contabilidad Gubernamental.	4101-1101 - Consejo General		
Método de Cálculo	Dicho Diagnóstico se calcula elaborando un ranking entre las 32 entidades federativas de acuerdo con el alcance en el cumplimiento de las distintas secciones que conforman la herramienta del Presupuesto basado en Resultados (PbR), de acuerdo con la calificación obtenida en cada rubro se realiza un promedio que permite colocar a la entidad en cuestión dentro del ranking de 1 a 32, siendo 32 la posición menos favorable y 1 la posición deseada a alcanzar.			
Referencias Adicionales				
Medios de Verificación	Secretaria de Hacienda y Crédito Público.			
Responsable y Liga de Acceso:	Secretaria de Hacienda y Crédito Público (SHCP) https://www.transparenciapresupuestaria.gob.mx/			
Category	Dimensión	Periodicidad	Unidad de Medida del Indicador	¿Es para Cuenta Pública?
ESTRATÉGICO	EFICACIA	ANUAL	502 - Índice	NO


MTRA. GEORGINA ARJONA GARCÍA
COORDINADORA DE RECURSOS FINANCIEROS


MTRA. RUBÍ PACHECO PÉREZ
CONSEJERA PRESIDENTA
Revisó


MTRA. RUBÍ PACHECO PÉREZ
CONSEJERA PRESIDENTA
Autorizó

Elaboró

VARIABLES			
INDICE	Índice General de Avance en PBR SED	Unidad de Medida	502 - Índice

METAS											
Año:	Linea Base	Año Meta	Meta Programada en el Año	Comportamiento del Indicador hacia la Meta	Tipo de Método	Semaforización					
						Verde	Amarillo		Rojo		
Valor:	54.300	2023	0.000	DESCENDENTE	INDICE	13.300	14.700	14.700	15.400	13.300	15.400

Variable	Calendario Programado												
	Enero	Febrero	Marzo	Abril	Mayo	Junio	Julio	Agosto	Septiembre	Octubre	Noviembre	Diciembre	Total
INDICE	0.000	0.000	0.000	0.000	0.000	0.000	0.000	0.000	0.000	0.000	0.000	14.000	14.000

MTRA. GEORGINA ARJONA GARCÍA
COORDINADORA DE RECURSOS FINANCIEROS

Elaboró

MTRA. RUBÍ PACHECO PÉREZ
CONSEJERA PRESIDENTA

Revisó

MTRA. RUBÍ PACHECO PÉREZ
CONSEJERA PRESIDENTA

Autorizó

2111401101 - Instituto Electoral de Quintana Roo

INDICADORES

IDENTIFICACIÓN DEL PROGRAMA PRESUPUESTARIO	
Programa Presupuestario	M001 - Gestión y Apoyo Institucional
Unidad Responsable del Programa Presupuestario	4101-1101 - Consejo General
Nivel de Objetivo (Propósito)	F.P - La Administración Pública Estatal mejora la calidad del gasto público y promueve una adecuada rendición de cuentas


IDENTIFICACIÓN DEL INDICADOR				
Indicador	09O1IO2 - Porcentaje de cumplimiento programático de metas sustantivas del Gobierno del Estado			
	Descripción	Unidad Responsable de la Fuente del Indicador		
	Corresponde a la proporción de indicadores contemplados a nivel de Componentes y Actividades en los Programas Presupuestarios sustantivos de las dependencias, entidades y órganos autónomos, que alcanzan metas satisfactorias (rango verde) de acuerdo con su semaforización	4101-1101 - Consejo General		
Método de Cálculo	[Total de indicadores de Componentes y Actividades en los Programas Presupuestarios sustantivos de dependencias, entidades y órganos autónomos que alcanzan metas satisfactorias (rango verde) de acuerdo con su semaforización / Total de indicadores de Componentes y Actividades en los Programas Presupuestarios sustantivos de dependencias, entidades y órganos autónomos] X 100			
Referencias Adicionales				
Medios de Verificación	SEFIPLAN			
Responsable y Liga de Acceso:	Secretaría de Finanzas y Planeación (SEFIPLAN) http://www.sefiplan.qroo.gob.mx/pbr/normatividad.php			
Categoría	Dimensión	Periodicidad	Unidad de Medida del Indicador	¿Es para Cuenta Pública?
ESTRATÉGICO	EFICACIA	ANUAL	826 - Porcentaje	SI



MTRA. GEORGINA ARJONA GARCÍA

COORDINADORA DE RECURSOS FINANCIEROS

Elaboró



MTRA. RUBI PACHECO PÉREZ

CONSEJERA PRESIDENTA

Revisó



MTRA. RUBI PACHECO PÉREZ

CONSEJERA PRESIDENTA

Autorizó

VARIABLES			
NUMERADOR	Total de indicadores de Componentes y Actividades en los Programas Presupuestarios sustantivos de dependencias, entidades y órganos autónomos que alcanzan metas satisfactorias (rango verde) de acuerdo con su semaforización	Unidad de Medida del Numerador	826 - Porcentaje
DENOMINADOR	Total de indicadores de Componentes y Actividades en los Programas Presupuestarios sustantivos de dependencias, entidades y órganos autónomos] X 100	Unidad de Medida del Denominador	826 - Porcentaje

METAS											
Linea Base		Año Meta	Meta Programada	Comportamiento del	Tipo de	Semaforización					
Año:	2017		en el Año	Indicador hacia la Meta	Método	Verde	Amarillo	Rojo			
Valor:	24.570	2023	95.000	ASCENDENTE	PORCENTAJE	90.241	99.740	85.492	90.240	85.491	99.741

Variable	Calendario Programado												
	Enero	Febrero	Marzo	Abril	Mayo	Junio	Julio	Agosto	Septiembre	Octubre	Noviembre	Diciembre	Total
NUMERADOR	0.000	0.000	0.000	0.000	0.000	0.000	0.000	0.000	0.000	0.000	0.000	1,517.000	1,517.000
DENOMINADOR	1.000	1.000	1.000	1.000	1.000	1.000	1.000	1.000	1.000	1.000	1.000	1,597.000	1,597.000

MTRA. GEORGINA ARJONA GARCÍA

COORDINADORA DE RECURSOS FINANCIEROS

Elaboró

MTRA. RUBÍ PACHECO PÉREZ

CONSEJERA PRESIDENTA

Revisó

MTRA. RUBÍ PACHECO PÉREZ

CONSEJERA PRESIDENTA

Autorizó

2111401101 - Instituto Electoral de Quintana Roo

INDICADORES

IDENTIFICACIÓN DEL PROGRAMA PRESUPUESTARIO

Programa Presupuestario	M001 - Gestión y Apoyo Institucional
Unidad Responsable del Programa Presupuestario	4101-3309 - Despacho de la Dirección de Administración
Nivel de Objetivo (Componente)	F.P.C01 - Actividades de facilitación (apoyo) desarrolladas para el cumplimiento de metas de las áreas sustantivas


IDENTIFICACIÓN DEL INDICADOR

Indicador	COM01 - Porcentaje de cumplimiento programático de metas sustantivas de la institución			
	Descripción	Unidad Responsable de la Fuente del Indicador		
	Corresponde a la proporción de indicadores contemplados a nivel de Componentes y Actividades en los Programas Presupuestarios sustantivos del Instituto Electoral de Quintana Roo, que alcanzan metas satisfactorias (rango verde) de acuerdo con su semaforización	4101-3309 - Despacho de la Dirección de Administración		
Método de Cálculo	(Total de indicadores de componentes y actividades que alcanzan metas satisfactorias/Total de indicadores de componentes y actividades del Instituto Electoral de Quintana Roo)*100			
Referencias Adicionales				
Medios de Verificación	Informes trimestrales de las áreas del Instituto .			
Responsable y Liga de Acceso:	Dirección de Administración https://www.ieqroo.org.mx/2018/seg_prog.html			
Categoría	Dimensión	Periodicidad	Unidad de Medida del Indicador	¿Es para Cuenta Pública?
GESTIÓN	EFICACIA	TRIMESTRAL	826 - Porcentaje	SI




MTRA. GEORGINA ARJONA GARCÍA
COORDINADORA DE RECURSOS FINANCIEROS

Elaboró



MTRA. RUBI PACHECO PÉREZ
CONSEJERA PRESIDENTA

Revisó



MTRA. RUBI PACHECO PÉREZ
CONSEJERA PRESIDENTA

Autorizó



VARIABLES			
NUMERADOR	Total de indicadores de componentes y actividades que alcanzan metas satisfactorias	Unidad de Medida del Numerador	500 - Indicadores de Componentes y Actividades
DENOMINADOR	Total de indicadores de componentes y actividades del Instituto Electoral de Quintana Roo)*100	Unidad de Medida del Denominador	500 - Indicadores de Componentes y Actividades

METAS											
Línea Base		Año Meta	Meta Programada en el Año	Comportamiento del Indicador hacia la Meta	Tipo de Método	Semaforización					
Año:	2021					Verde	Amarillo	Rojo			
Valor:	100.000	2023	100.000	ASCENDENTE	PORCENTAJE	95.000	105.000	90.000	94.999	89.999	105.001

Variable	Calendario Programado												
	Enero	Febrero	Marzo	Abril	Mayo	Junio	Julio	Agosto	Septiembre	Octubre	Noviembre	Diciembre	Total
NUMERADOR	0.000	0.000	2.000	0.000	0.000	2.000	0.000	0.000	2.000	0.000	0.000	3.000	9.000
DENOMINADOR	1.000	1.000	2.000	1.000	1.000	2.000	1.000	1.000	2.000	1.000	1.000	3.000	9.000

MTRA. GEORGINA ARJONA GARCÍA
COORDINADORA DE RECURSOS FINANCIEROS

Elaboró

MTRA. RUBÍ FACHECO PÉREZ
CONSEJERA PRESIDENTA

Revisó

MTRA. RUBÍ FACHECO PÉREZ
CONSEJERA PRESIDENTA

Autorizó

2111401101 - Instituto Electoral de Quintana Roo

INDICADORES

IDENTIFICACIÓN DEL PROGRAMA PRESUPUESTARIO	
Programa Presupuestario	M001 - Gestión y Apoyo Institucional
Unidad Responsable del Programa Presupuestario	4101-3309 - Despacho de la Dirección de Administración
Nivel de Objetivo (Actividad)	F.P.C01.A01 - Asistencia a las áreas sustantivas en funciones administrativas, jurídicas, de planeación, relaciones públicas u otras funciones de staff

IDENTIFICACIÓN DEL INDICADOR				
Indicador	ACT01 - Porcentaje del Presupuesto Ejercido destinado a las áreas staff			
Descripción			Unidad Responsable de la Fuente del Indicador	
Corresponde a la proporción del Presupuesto Ejercido del Instituto Electoral de Quintana Roo que se destina a áreas de apoyo (o staff)			4101-3309 - Despacho de la Dirección de Administración	
Método de Cálculo	(Total de presupuesto de las áreas staff/Total de presupuesto autorizado al Instituto Electoral de Quintana Roo) x100			
Referencias Adicionales				
Medios de Verificación	Informes trimestrales de las áreas del Instituto Electoral de Quintana Roo.			
Responsable y Liga de Acceso:	Dirección de Administración https://www.ieqroo.org.mx/2018/seg_prog.html			
Categoría	Dimensión	Periodicidad	Unidad de Medida del Indicador	¿Es para Cuenta Pública?
GESTIÓN	EFICACIA	TRIMESTRAL	826 - Porcentaje	NO

VARIABLES			
NUMERADOR	Total de presupuesto de las áreas staff	Unidad de Medida del Numerador	847 - Presupuesto
DENOMINADOR	Total de presupuesto autorizado al Instituto Electoral de Quintana Roo) x100	Unidad de Medida del Denominador	847 - Presupuesto

MTRA. GEORGINA ARJONA GARCÍA
COORDINADORA DE RECURSOS FINANCIEROS

MTRA. RUBÍ PACHECO PÉREZ
CONSEJERA PRESIDENTA

MTRA. RUBÍ PACHECO PÉREZ
CONSEJERA PRESIDENTA

Elaboró

Revisó

Autorizó

METAS											
Línea Base		Año Meta	Meta Programada	Comportamiento del	Tipo de	Semaforización					
Año:	2019		en el Año	Indicador hacia la Meta	Método	Verde		Amarillo		Rojo	
Valor:	65.260	2023	28.589	DESCENDENTE	PORCENTAJE	27.160	30.019	30.019	31.448	27.160	31.448

Variable	Calendario Programado												
	Enero	Febrero	Marzo	Abril	Mayo	Junio	Julio	Agosto	Septiembre	Octubre	Noviembre	Diciembre	Total
NUMERADOR	0.000	0.000	0.000	0.000	0.000	0.000	0.000	0.000	0.000	0.000	0.000	116,793,501.00	116,793,501.00
DENOMINADOR	1.000	1.000	1.000	1.000	1.000	1.000	1.000	1.000	1.000	1.000	1.000	408,522,319.00	408,522,319.00

MTRA. GEORGINA ARJONA GARCÍA
COORDINADORA DE RECURSOS FINANCIEROS

Elaboró

MTRA. RUBÍ PACHECO PÉREZ
CONSEJERA PRESIDENTA

Revisó

MTRA. RUBÍ PACHECO PÉREZ
CONSEJERA PRESIDENTA

Autorizó